

ITÍk



OA a SŠP
Veselí nad Moravou

Školní IT občasník



ÚNOR 2025

Číslo 6

PLICKERS

TIPY A TRIKY

ZE SVĚTA UMĚLÉ
INTELIGENCE

Obsah

04

PLICKERS

rychlá zpětná vazba

—

05

TIPY A TRIKY

drobnosti, které mohou hodně pomoci

—

06

ZE SVĚTA UMĚLÉ INTELIGENCE

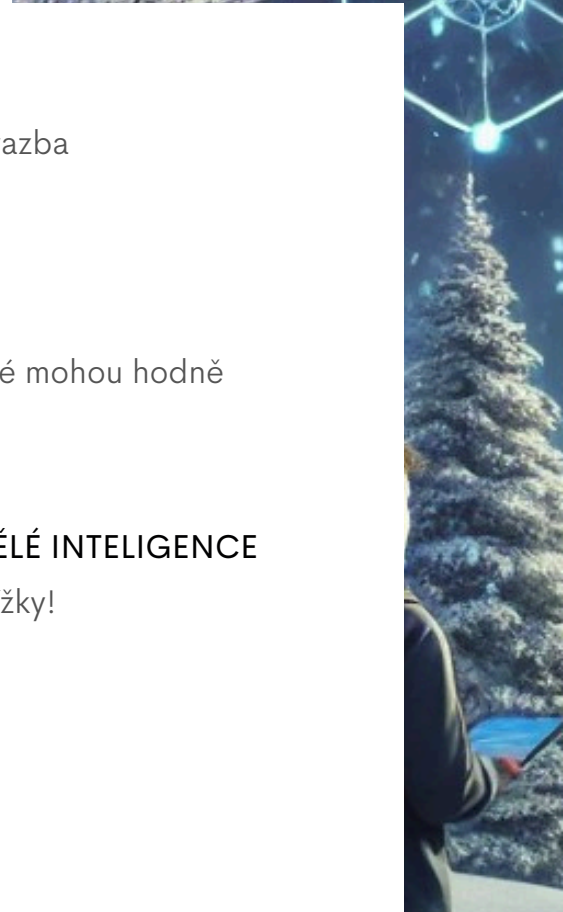
ať mi AI čte knížky!

—

07

POZVÁNKY

co se bude dít





Úvodní slovo

Milí čtenáři,
vstupujeme do druhého měsíce roku 2025 a s ním přichází další dávka tipů, triků a novinek ze světa IT. Tentokrát se zaměříme na **rychlou zpětnou vazbu ve výuce s Plickers**, ukážeme si, **jak si nechat předčítat texty pomocí AI**, a nechybí ani praktické **tipy na efektivnější práci s počítačem**.

Těšit se můžete také na další IT středů, která bude tentokrát věnovaná kyberbezpečnosti. Doufám, že vám i toto číslo přinese inspiraci a nové užitečné znalosti. Přeji příjemné čtení!

Jindřich Zdráhal

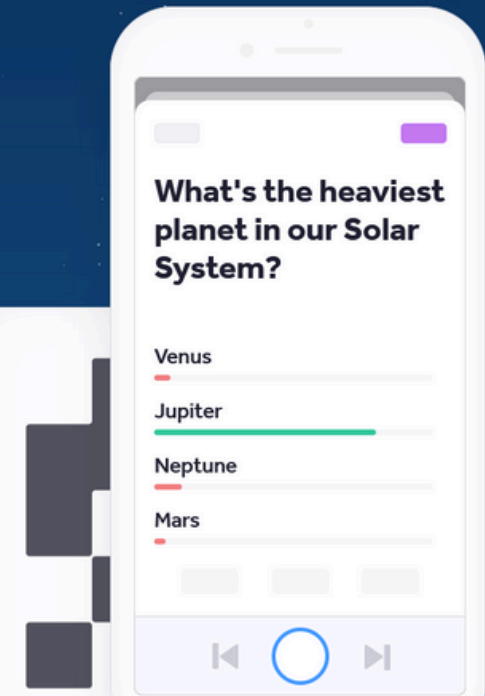
REDAKTOR

Všechny texty a spousta obrázků v ITíku vznikají za větší nebo menší pomoci umělé inteligence – využívám chatGPT od společnosti OpenAI.

Texty neprochází jinou jazykovou korekturou než od AI.

PLICKERS

rychlá zpětná vazba



Formative assessment has never been faster.

Plickers is the free card activity your students will love. Join millions and play in your next lesson.

[Sign up for free](#)

Used by K-12 teachers in over 100 countries

Plickers je **bezplatná aplikace**, která nám umožňuje rychle a snadno shromažďovat odpovědi studentů na otázky, bez toho, aby žáci měli elektronické zařízení. Systém funguje na základě kartiček s unikátními obrázky, které žáci drží v ruce a otáčením volí svou odpověď. Pak to za pomoci aplikace v mobilu vyfotím a ono se mi to promítne.

Jak funguje Plickers?

- 1. Registrace a příprava** – Vytvořím si bezplatný účet na stránkách www.plickers.com, si vytvořím seznam svých tříd a v nich žáků. Každý dostane své číslo.
- 2. Vytvoření otázek** – Na webu si vytvořím něco jako prezentaci, kam si dám otázky s možností výběru odpovědí (A, B, C, D), tu prezentaci pak promítám na plátno.
- 3. Rozdání kartiček** – Žáci si rozeberou kartičku se správným číslem podle seznamu, který promítanu.
- 4. Skenování odpovědí** – Žáci zvednou kartičky a otočí je tak, aby písmenko správné odpovědi a já to naskenuji mobilem.
- 5. Vyhodnocení výsledků** – V aplikaci se mi ke každému uloží jeho odpověď.

Výhody Plickers:

- ✓ Rychlost a efektivita – Během několika sekund lze získat zpětnou vazbu od celé třídy.
- ✓ Jednoduchost – Žáci nepotřebují žádná zařízení, což odstraňuje technické bariéry.
- ✓ Okamžité výsledky – Učitel ihned vidí odpovědi a může přizpůsobit další výuku.
- ✓ Zábavná forma učení – Žáci si užívají aktivní zapojení do výuky.
- ✓ Možnost ukládání výsledků – Data lze využít pro další analýzu a hodnocení.

Závěr

Plickers je skvělým nástrojem pro moderní výuku, který usnadňuje interaktivní zapojení studentů bez nutnosti využívání jejich vlastních zařízení.

Pokud byste chtěli Plickers zkusit, tak se ozvěte.


Můžu vám pomoci s nastavením a nachystáním Plickers prezentace. A taky vám půjčím ty kartičky, ať je nemusíte tisknout.

www.plickers.com

TIPY A TRIKY

Máte otevřeno hodně aplikací a potřebujete se rychle pohybovat mezi nimi?

Stačí stisknout [ALT] + [TAB] a držet [ALT], zatímco šipkami nebo opakovaným stisknutím [TAB] vybíráte požadované okno. Pokud pracujete na více úkolech najednou, tahle zkratka vám ušetří spoustu klikání myši!



Chcete se rychle podívat na plochu, aniž byste museli zavírat nebo minimalizovat všechna okna? Stačí najet myši na pravý dolní roh obrazovky, vedle hodin. Pokud tam chvíli zůstanete, Windows zobrazí náhled plochy. Pokud na roh kliknete, všechna okna se minimalizují. Opětovným kliknutím je obnovíte zpět.

Hledáte konkrétní slovo v dlouhém dokumentu, článku nebo na webové stránce? Stačí stisknout [CTRL] + [F], napsat hledaný výraz a prohlížeč, Word nebo jiná aplikace vám ho ihned zvýrazní. Šipkami vedle vyhledávacího pole se můžete posouvat mezi výskyty slova v textu. Skvělý trik pro rychlé orientování v dlouhých textech!



ZE SVĚTA AI:

Poslouchejte texty snadno: Edge čte nahlas a 11reader je ještě dál!

Čtení dlouhých textů může být únavné, ale umělá inteligence přináší řešení. **Microsoft Edge** nabízí základní funkci **Přečíst nahlas**, zatímco **11reader** od **ElevenLabs** posouvá čtení na úplně novou úroveň s realistickými hlasy.

Edge: Rychlé čtení přímo v prohlížeči

V Edge stačí označit text, kliknout pravým tlačítkem a vybrat „**Přečíst nahlas**“. Hlas si můžete přizpůsobit změnou rychlosti i výběrem jiného mluvčího. Pro běžné články a dokumenty je tato funkce ideální – nepotřebujete nic instalovat a funguje i offline. Hlasy ale stále působí trochu roboticky.



11reader: Přirozený přednes díky AI

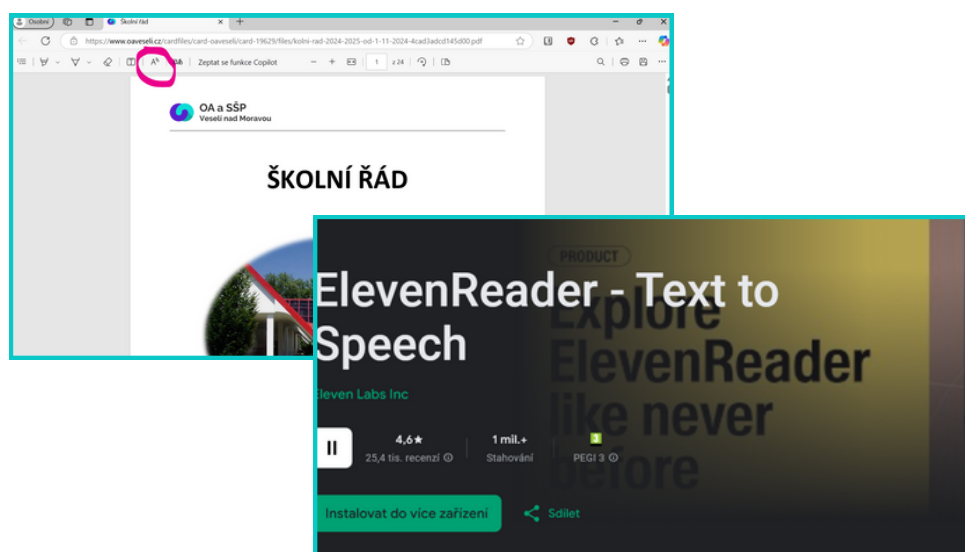
Pokud hledáte **realističtější hlas**, zkuste 11reader od ElevenLabs. Tato aplikace umí převést jakýkoli text na mluvené slovo s výjimečně přirozenou intonací. Navíc podporuje i češtinu a umožňuje výběr tónu hlasu – od formálního přednesu po běžný hovor.

Kde ho využít?

- Poslech článků, knih nebo e-mailů při jiné činnosti.
- Učení se pomocí audio poznámek.
- Čtení pro žáky se zrakovým postižením nebo pro ty, kteří „nečtou“.

 Vyzkoušejte ho verze v [Google Play](#), a v [App Store](#).

Ať už se rozhodnete pro Edge nebo 11reader, AI vám pomůže šetřit oči i čas. Stačí si jen vybrat, co vám vyhovuje nejlépe!  



<https://elevenlabs.io/>

POZVÁNKA

6. IT STŘEDA



26. 2. 2025
PO VYUČOVÁNÍ
UČEBNA UCE

Zveme vás na 6. IT středu, která se uskuteční 26. února v obvyklou dobu a na obvyklém místě. Tentokrát se zaměříme na kyberbezpečnost – téma, které se týká nás všech.

Ukážeme si, jak chránit svá data, jak rozeznat podvodné e-maily a weby a jaké nástroje vám pomohou zabezpečit vaše online účty. Zaměříme se také na praktické tipy pro bezpečnější práci s hesly, dvoufázové ověření a nejčastější hrozby, se kterými se můžete setkat.

O UMĚLÉ INTELEGENCI



- 3. DUBNA 2025
- ZAČÁTEK 17:00
- BUDOVA OA
- VSTUP ZDARMA

3. 4. 2025
17.00 – 19.00
MULTIMEDIÁLNÍ UČEBNA

Zveme vás na povídání o umělé inteligenci, které se uskuteční 3. dubna 2025 v 17:00 v budově OA. Odpovíme si na otázky, co vlastně AI je, jak funguje, kde ji najdeme a jaké přínosy i rizika s sebou přináší. Ukážeme si některá použití i možnosti zneužití. Přijďte si rozšířit obzory a dozvědět se více o technologii, která mění svět! Vstup je zdarma.



OA a SŠP Veselí nad Moravou

ITík | Číslo 06
Únor 2025

